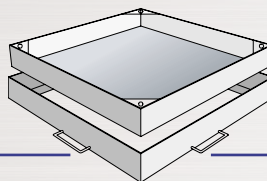


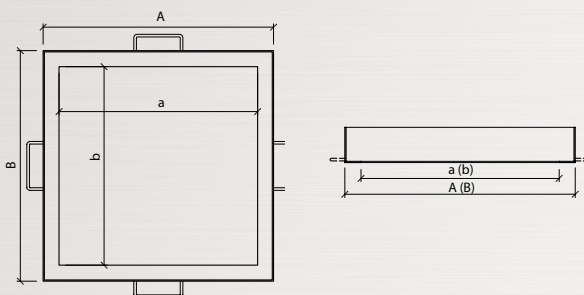
Ocelové poklopy - ABA - XP



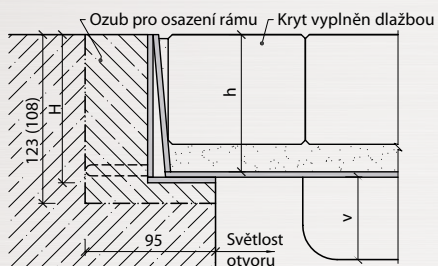
Tyto poklopy představují ucelenou řadu jednotlivých typů nebo jejich násobků a slouží k zakrytí různě velkých kanálů, montážních otvorů a revizních šachet. Rámy usazujeme do betonu. Konstrukční řešení umožňuje použití poklopů v zadlážděných plochách. Poklopy umožňují použít dlažbu až 80-100 mm, a tím není narušen vzhled plochy.

- kryty a rámy jsou ze 4 mm ocelového plechu
- materiál výztuhy řešen dle požadovaného zatížení
- kryty a rámy jsou žárově zinkované (EN 1461)
- manipulace s jednotlivými kryty pomocí klíčů
- kryty dle požadavku i s těsněním
- lze vyrobit i v nerez a atypických rozměrech

Základní rozměry			
	Vnější výška rámu H (mm)	Vnitřní výška poklopu h (mm)	Výška žebra V (mm)
XP90	93	85	50
XP100	108	100	60



Detail osazení rámu do stavebního otvoru



Světlost otvoru (mm)	Vnější rozměr rámu (mm)	Doporučené použití		
		Lehký provoz	Střední provoz	Těžký provoz
300x300	400x400	XP 90	XP 90	XP 90
400x400	500x500			
500x500	600x600			XP 100
600x600	700x700			
600x900	700x1000			
700x700	800x800		XP 100	
800x800	900x900			
900x900	1000x1000			
1000x100	1100x1100			

(rozměry mohou být upraveny dle požadavku projektu)

ABA Šumperk,
společnost s ručením omezeným
Zábřežská 73
787 01 Šumperk

E-mail:
montaze@abasumperk.cz
kovovyroba@abasumperk.cz

www.abasumperk.cz

Lehký provoz	pěší provoz - orientační třída zatížení A15 kN
Střední provoz	pomalou se pohybující náklad na kolech do 3 tun - orientační třída zatížení B125 kN
Těžký provoz	pomalou se pohybující náklad na kolech do 5 tun - orientační třída zatížení C250 kN



+420 603 212 451
+420 583 302 531
+420 583 302 511